


REDDY se

ВАШ РОБОТ-ДРУГ ДЛЯ ВСЕЙ СЕМЬИ

REDDY




Чтобы скачать приложение REDDY, отсканируйте QR-код

1. Подключение устройства	01
2. Команды взаимодействия с устройством	03
3. Технические характеристики	05
4. О компании	06

Подключение устройства

1

Зарегистрируйтесь в приложении REDDY и нажмите + + чтобы установить соединение



2

Выберите ваше устройство (REDDY SE)



3

Поставьте робота на зарядную док-станцию



Установите робота на зарядную док-станцию, соединение установится, когда все индикаторы загорятся (посмотрите на схему)

4

Подсоединитесь к вашей сети Wi-Fi, введите пароль и нажмите Далее



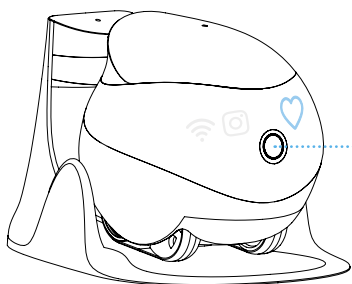
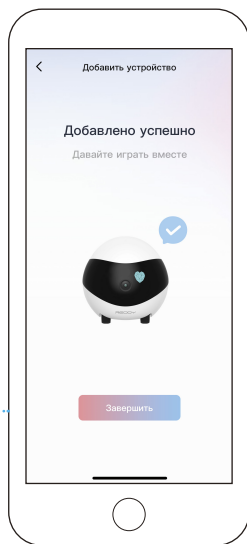
5

Отсканируйте QR код, используя камеру робота

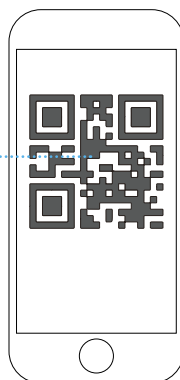


6

Сопряжение завершено

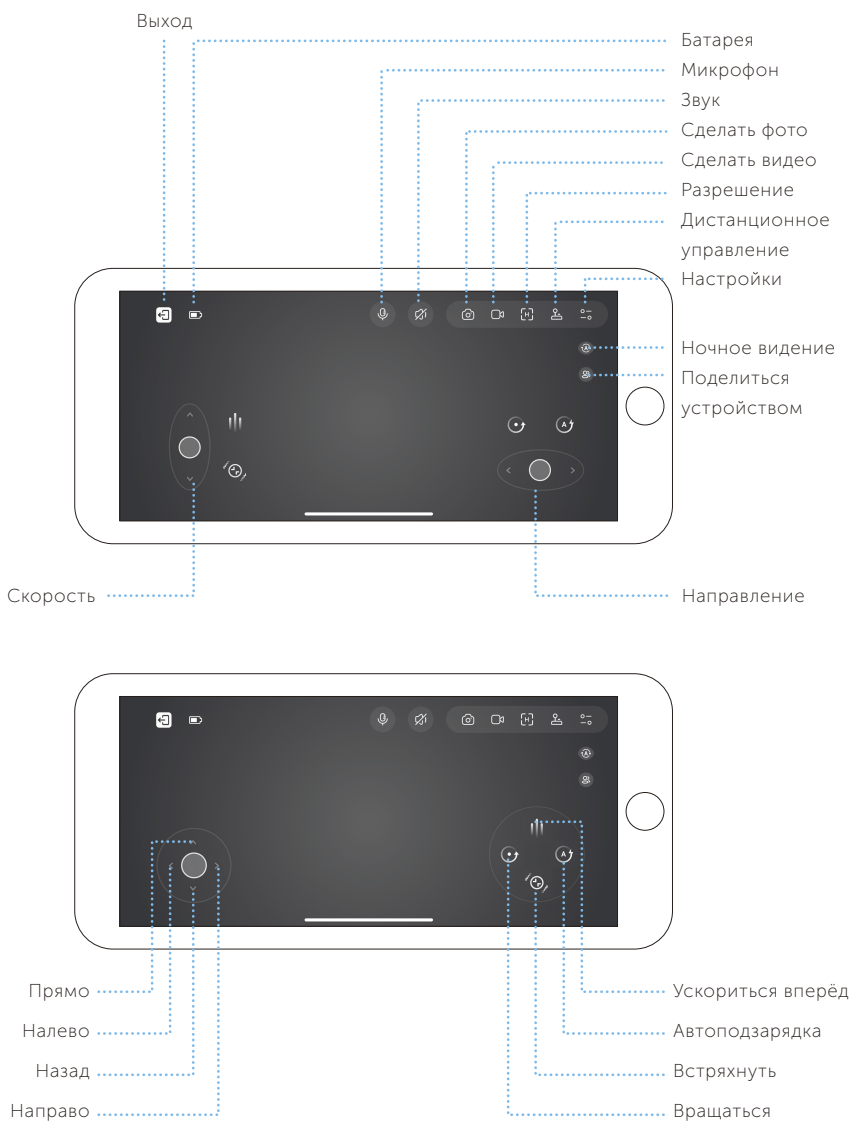


Расстояние 15 см

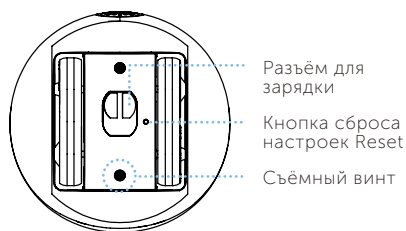
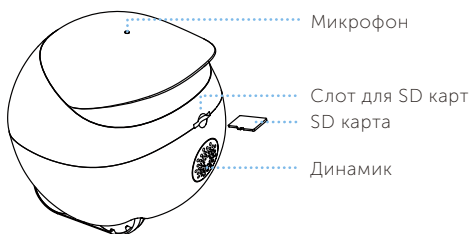
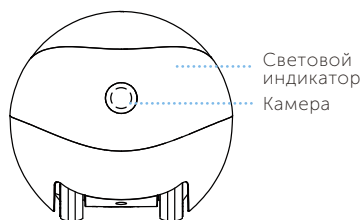


Отсканируйте QR код, используя камеру робота. Когда индикаторы *Wi-Fi* и *Instagram* погаснут, сопряжение прошло успешно.

Команды взаимодействия с устройством



Общее описание

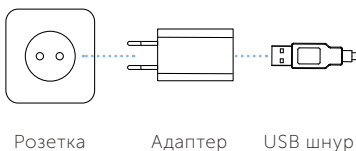


Наконечник штифта требуется, чтобы вкл/выкл либо сбросить настройки. Используйте штифт для нажатия кнопки Reset.

Включение: Нажмите и удерживайте кнопку Reset 2 секунды (или поместите робота на зарядную станцию)
Выключение: Нажмите Reset 2 раза
Сброс настроек: Нажмите и удерживайте кнопку Reset в течение 5 секунд, пока не услышите "REDDY".

Как чистить колёса:

Откройте две чёрные застёжки снизу одновременно, чтобы разобрать колёсный модуль для очистки.



Для зарядки робота:

Разместите заднюю сторону зарядной станции вдоль стены и подальше от препятствий, как показано на изображении.

Технические характеристики

Функции	Удалённый контроль, общение с семьёй, фото, видео, игры с питомцами, безопасность, совместное использование
Разрешение	1080P
Угол	D: 118° Н: 98.5° V: 62.5°
Автозарядка	Инфракрасная
Wi-Fi	2.4G, 5G
Скорость движения	20 см/с – 60 см/с
Размер робота	Ш 95мм x В 89.2мм x Д 95мм
Вес робота	282 г ± 20 г
Ёмкость батареи	2500 мАН
Напряжение зарядки	DC-5V/2A
Время зарядки	2~3 часа
Время работы	4~7 часов
Формат файлов	AVI, JPG
SD Карта	Максимальный размер 256G
Стандарт	GB8898-2011

Меры предосторожности:

1. Для ежедневного использования рекомендуется разместить робот на зарядной станции, чтобы робот всегда был в сети;
2. Робот не имеет защиты от влаги, поэтому держите его подальше от воды;
3. Не применяйте функцию "вперёд", когда робот находится рядом со ступеньками;
4. Зарядная станция не предназначена для игр. Во время использования устройства дети должны находиться под присмотром взрослых;
5. Дети младше 3 лет могут находиться рядом с устройством только под постоянным присмотром взрослых;
6. Если у вас остались вопросы об использовании робота, обращайтесь в службу поддержки пользователей RED Solution: app_support@redbt.com

Производитель: «Фуджи Текнолоджи (Шэньчжэнь) Ко., Лтд» 302,
Билдинг 10, Цянь И Хаб, Шэньчжэнь, Гуандун, Китай

Импортер в РФ: Общество с ограниченной ответственностью "РЭД"

Адрес: 127247, город Москва, Дмитровское ш, д. 100 стр. 2, этаж 07 помещ. 47386

Официальный сайт: www.redbt.com

Исполнительный стандарт: GB8898-201

© RED SOLUTION. Все права защищены. 2022

Воспроизведение, передача, распространение, перевод или другая переработка данного документа или любой его части без предварительного письменного разрешения правообладателя запрещены.

